



WORKBOOKS

EST. 1902





WE  THE ORIGINAL.
EST. 1902

ÍNDICE



CAMISETA PURE ORGANIC T	6
CAMISETA PURE ORGANIC T CON CUELLO DE PICO	7
CAMISETA PURE ORGANIC T DE ALTO GRAMAJE	7
CAMISETA SLIM T	8
CAMISETA CLÁSICA	9
CAMISETA CLÁSICA DE ALTO GRAMAJE	9
CAMISETA HD T	10

POLO PURE ORGANIC	12
POLO CLÁSICO DE ALGODÓN	12
POLO ULTIMATE DE ALGODÓN	13
POLO CLÁSICO POLIÉSTER/ALGODÓN	14
POLO RESISTENTE POLIÉSTER/ALGODÓN	14
POLO STRETCH	15



PURE ORGANIC SWEATS	16
SUDADERA AUTHENTIC	16
SUDADERA AUTHENTIC MELANGE	19
SUDADERA CLÁSICA	20
CARDIGÁN TIPO SUDADERA CON CUELLO DE PICO	20
SUDADERA CON CAPUCHA	21
PANTALÓN DEPORTIVO	21

CAMISA POPELÍN FÁCIL CUIDADO	22
CAMISA POPELÍN ALGODÓN PURO FÁCIL CUIDADO	24
CAMISA SLIM FIT FÁCIL CUIDADO	25
CAMISA ULTIMATE STRETCH	26
CAMISA OXFORD PRE-LAVADA	27
CAMISA OXFORD	28
CAMISA ULTIMATE SIN PLANCHADO	30



CAMISA COOLMAX®	32
CAMISA CLÁSICA DE SARGA	33
CAMISA DE MANGA VUELTA	34
CAMISA HERRINGBONE	35



JERSEY DE PUNTO CON CUELLO REDONDO	36
JERSEY DE PUNTO CON CUELLO DE PICO	36
CÁRDIGAN DE PUNTO CON CUELLO DE PICO	37
JERSEY & CARDIGAN SIN MANGAS CON CUELLO DE PICO	37

FORRO POLAR DE MICROFIBRA	38
FORRO POLAR TÉRMICO	39



CAZADORA CROSS	40
CAZADORA NANO CON CAPUCHA	40
CAZADORA BIONIC SOFTSHELL	42
CAZADORA Y CHALECO SOFTSHELL	43
CAZADORA Y CHALECO SMART SOFTSHELL	44
CAZADORA SPORTSHELL 5000	45
CAZADORA HYDRAPLUS 2000	45

CAMISETA DE TRABAJO RESISTENTE DE ALGODÓN	46
SUDADERA DE TRABAJO RESISTENTE CON CUELLO POLO	46
PANTALÓN Y BERMUDAS DE TRABAJO	47
PANTALÓN DE TRABAJO RESISTENTE	47
CHALECO DE TRABAJO RESISTENTE	48
CAZADORA SOFTSHELL DE TRABAJO	49



CAMISETA PURE ORGANIC T

108 • 100



MATERIAL / PESO

100% algodón peinado hilado en anillo (orgánico); Light Oxford: 97% algodón peinado hilado en anillo (orgánico), 3% viscosa
160g/m²

EMPAQUE

Paquete 12/Caja 72
108B, 100M: Paquete 6/Caja 36

108M CAMISETA PURE ORGANIC T DE HOMBRE

TALLAS XS-3XL

- » Corte ajustado contemporáneo
- » Tejido de punto de jersey simple
- » Cinta de hombro a hombro personalizada que ofrece una mayor resistencia y un look elegante
- » Label free: Pequeña etiqueta con la talla en el cuello (con número del producto)
- » Cinta del cuello estrecha con licra
- » Textura fresca y ligera para una mayor comodidad
- » Superficie lisa para obtener los mejores resultados de impresión



108F CAMISETA PURE ORGANIC T DE MUJER

TALLAS XS-2XL

- » Corte ajustado contemporáneo
- » Tejido de punto de jersey simple
- » Cinta de hombro a hombro personalizada que ofrece una mayor resistencia y un look elegante
- » Label free: Pequeña etiqueta con la talla en el cuello (con número del producto)
- » Cinta del cuello estrecha con licra
- » Textura fresca y ligera para una mayor comodidad
- » Superficie lisa para obtener los mejores resultados de impresión



108B CAMISETA PURE ORGANIC T INFANTIL

TALLAS 3-14 AÑOS

- » Corte ajustado contemporáneo
- » Tejido de punto de jersey simple
- » Cinta de hombro a hombro personalizada que ofrece una mayor resistencia y un look elegante
- » Label free: Pequeña etiqueta con la talla en el cuello (con número del producto)
- » Cinta del cuello estrecha con licra
- » Textura fresca y ligera para una mayor comodidad
- » Superficie lisa para obtener los mejores resultados de impresión



100M CAMISETA PURE ORGANIC T DE HOMBRE MANGA LARGA

TALLAS XS-3XL

- » Corte ajustado contemporáneo
- » Tejido de punto de jersey simple
- » Cinta de hombro a hombro personalizada que ofrece una mayor resistencia y un look elegante
- » Label free: Pequeña etiqueta con la talla en el cuello (con número del producto)
- » Cinta del cuello estrecha con licra
- » Textura fresca y ligera para una mayor comodidad
- » Superficie lisa para obtener los mejores resultados de impresión



CAMISETA PURE ORGANIC T CON CUELLO DE PICO

103



MATERIAL / PESO

100 % algodón ringspun peinado (orgánico)
160g/m²

EMPAQUE

Paquete 6/Caja 36

103M CAMISETA PURE ORGANIC T DE HOMBRE CON CUELLO DE PICO TALLAS XS-3XL

- » Corte ajustado contemporáneo
- » Tejido de punto de jersey simple
- » Cinta de hombro a hombro personalizada que ofrece una mayor resistencia y un look elegante
- » Label free: Pequeña etiqueta con la talla en el cuello (con número del producto)



- » Cinta del cuello estrecha con licra
- » Textura fresca y ligera para una mayor comodidad
- » Superficie lisa para obtener los mejores resultados de impresión



103F CAMISETA PURE ORGANIC T DE MUJER CON CUELLO DE PICO TALLAS XS-2XL

- » Corte ajustado contemporáneo
- » Tejido de punto de jersey simple
- » Cinta de hombro a hombro personalizada que ofrece una mayor resistencia y un look elegante
- » Label free: Pequeña etiqueta con la talla en el cuello (con número del producto)



- » Cinta del cuello estrecha con licra
- » Textura fresca y ligera para una mayor comodidad
- » Superficie lisa para obtener los mejores resultados de impresión



CAMISETA PURE ORGANIC T DE ALTO GRAMAJE

118



MATERIAL / PESO

100 % algodón ringspun peinado (orgánico)
190g/m²

EMPAQUE

Paquete 6/Caja 36

118M CAMISETA PURE ORGANIC T DE HOMBRE DE ALTO GRAMAJE TALLAS XS-3XL

- » Corte ajustado contemporáneo
- » Tejido de punto de jersey simple
- » Cinta de hombro a hombro personalizada que ofrece una mayor resistencia y un look elegante
- » Label free: Pequeña etiqueta con la talla en el cuello (con número del producto)



- » Cinta del cuello estrecha con licra
- » Textura fresca y ligera para una mayor comodidad
- » Superficie lisa para obtener los mejores resultados de impresión



118F CAMISETA PURE ORGANIC T DE MUJER DE ALTO GRAMAJE TALLAS XS-2XL

- » Corte ajustado contemporáneo
- » Tejido de punto de jersey simple
- » Cinta de hombro a hombro personalizada que ofrece una mayor resistencia y un look elegante
- » Label free: Pequeña etiqueta con la talla en el cuello (con número del producto)



- » Cinta del cuello estrecha con licra
- » Textura fresca y ligera para una mayor comodidad
- » Superficie lisa para obtener los mejores resultados de impresión



CAMISETA SLIM T

155



MATERIAL / PESO


100% algodón hilado en anillo;
Light Oxford: 93% algodón, 7% viscosa
Blanco: 140g/m², Colores: 145g/m²

EMPAQUE

Paquete 10/Caja 100

155M CAMISETA SLIM T DE HOMBRE TALLAS S-2XL

- » Corte ajustado y largo
- » Tejido de punto de jersey simple
- » Cinta en la parte posterior del cuello
- » Cuello de punto 1x1 con pespunte superior
- » Estructura tubular



155F CAMISETA SLIM T DE MUJER TALLAS XS-XL

- » Corte ajustado y largo
- » Tejido de punto de jersey simple
- » Cinta en la parte posterior del cuello
- » Cuello de punto 1x1 con pespunte superior
- » Costuras laterales para realzar las formas femeninas



155B CAMISETA SLIM T DE NIÑO TALLAS 1-14 AÑOS

- » Corte ajustado y largo
- » Tejido de punto de jersey simple
- » Cinta en la parte posterior del cuello
- » Cuello de punto 1x1 con pespunte superior
- » Estructura tubular



155F

75%

DE ENERGÍA EÓLICA

Nuestras instalaciones de producción propias, en las que nosotros mismos fabricamos la mayoría de nuestras camisetas, funcionan con un 75 % de energía renovable (parque eólico).



CAMISETA CLÁSICA

180



MATERIAL / PESO

100% algodón hilado en anillo;
Light Oxford: 93% algodón, 7% viscosa
Blanco: 175g/m², Colores: 180g/m²

EMPAQUE

Paquete 12/Caja 72

180M CAMISETA CLÁSICA TALLAS XS-4XL

- » Ajuste clásico
- » Tejido de punto de jersey simple
- » Cinta de hombro a hombro en el cuello
- » Cuello de punto 1x1 con pespunte superior

- » Estructura tubular (el color Light Oxford tiene una estructura con costuras laterales)

XS no disponible en Convoy Grey. 3XL & 4XL solo disponibles en Black, Bottle Green, Bright Royal, French Navy y White



180B CAMISETA CLÁSICA INFANTIL TALLAS 1-12 AÑOS

- » Ajuste clásico
- » Tejido de punto de jersey simple
- » Cinta de hombro a hombro en el cuello
- » Cuello de punto 1x1 con pespunte superior

- » Estructura tubular
- » Etiqueta para nombre



CAMISETA CLÁSICA DE ALTO GRAMAJE

215



MATERIAL / PESO

100% algodón peinado hilado en anillo
Blanco: 210g/m², Colores: 215g/m²

EMPAQUE

Paquete 12/Caja 72

215M CAMISETA CLÁSICA DE ALTO GRAMAJE TALLAS S-2XL

- » Ajuste clásico
- » Tejido de punto de jersey simple
- » Cinta de hombro a hombro en el cuello
- » Cuello de punto 1x1 con pespunte superior
- » Estructura tubular



CAMISETA HD T

165



MATERIAL / PESO

65% poliéster, 35% algodón peinado
hilado en anillo
Blanco: 155g/m², Colores: 160g/m²

EMPAQUE

Paquete 6/Caja 36

165M CAMISETA HD T DE HOMBRE TALLAS XS-3XL

- » Cuello redondo con pespunte simple
- » Mezcla de polialgodón
- » Cinta de hombro a hombro en el cuello
- » Costuras laterales
- » Etiqueta adhesiva en el cuello, fácil de quitar
- » Cuello angosto



165F CAMISETA HD T DE MUJER TALLAS XS-2XL

- » Cuello redondo con pespunte simple
- » Mezcla de polialgodón
- » Cinta de hombro a hombro en el cuello
- » Costuras laterales
- » Etiqueta adhesiva en el cuello, fácil de quitar
- » Cuello angosto



165B CAMISETA HD DE NIÑO TALLAS 5-14 AÑOS

- » Cuello redondo con pespunte simple
- » Mezcla de polialgodón
- » Cinta de hombro a hombro en el cuello
- » Costuras laterales
- » Etiqueta adhesiva en el cuello, fácil de quitar
- » Cuello angosto



165B



DESCUBRE CÓMO TRABAJAMOS
PARA CONSEGUIR UN FUTURO MEJOR
www.russelleurope.com/csr

[**belong**]
TO A BETTER
FUTURE

215M

POLO PURE ORGANIC

508



MATERIAL / PESO

100 % algodón ringspun peinado (orgánico)
160g/m²


EMPAQUE

Paquete 6/Caja 36

508M POLO PURE ORGANIC DE HOMBRE

TALLAS S-3XL


- » Corte actual y diseño moderno
- » Piqué
- » Solapa delantera distinguida con un elemento de costura cruzado para ofrecer un mejor aspecto y mayor estabilidad de la solapa
- » Superficie lisa y uniforme para mejores resultados de impresión
- » Label free: Pequeña etiqueta con la talla en el cuello (con número del producto)
- » Botones teñidos a juego



508F POLO PURE ORGANIC DE MUJER

TALLAS XS-2XL

- » Corte actual y diseño moderno
- » Piqué
- » Solapa delantera distinguida con un elemento de costura cruzado para ofrecer un mejor aspecto y mayor estabilidad de la solapa
- » Superficie lisa y uniforme para mejores resultados de impresión
- » Label free: Pequeña etiqueta con la talla en el cuello (con número del producto)
- » Botones teñidos a juego



POLO CLÁSICO DE ALGODÓN

569



MATERIAL / PESO

100% algodón hilado en anillo
Blanco: 195g/m², Colores: 200g/m²

EMPAQUE


Paquete 6/Caja 36

569M POLO CLÁSICO ALGODÓN

TALLAS XS-4XL

- » Corte clásico con aberturas laterales
- » Aberturas laterales para mayor comodidad
- » Costuras reforzadas en los hombro con cinta en el cuello
- » Puños de punto plano de estilo clásico
- » Doblado de hilado doble en la parte inferior para una mayor resistencia

XS solo disponible en French Navy y White. 3XL & 4XL solo disponibles en Black, French Navy y White



569F POLO CLÁSICO ALGODÓN DE MUJER

TALLAS XS-2XL

- » Corte clásico con aberturas laterales
- » Aberturas laterales para mayor comodidad
- » Costuras reforzadas en los hombro con cinta en el cuello
- » Manga abierta con dobladillo de hilado doble
- » Doblado de hilado doble en la parte inferior para una mayor resistencia



POLO ULTIMATE DE ALGODÓN

577



MATERIAL / PESO

100% algodón peinado hilado en anillo
Blanco: 210g/m², Colores: 215g/m²

EMPAQUE

Paquete 6/Caja 36

577M POLO ULTIMATE DE ALGODÓN DE HOMBRE

TALLAS XS-4XL


- » Corte actual
- » Estructura de piqué fino de nido de abeja
- » Costuras reforzadas en los hombro con cinta de punto de espiga en el cuello
- » Aberturas laterales con cinta de punto de espiga interior para mayor resistencia y un mejor ajuste
- » Puños de punto plano de estilo clásico
- » Preencogido y apto para lavadora hasta 60°C



577F POLO ULTIMATE DE ALGODÓN DE MUJER

TALLAS XS-2XL

- » Corte actual
- » Estructura de piqué fino de nido de abeja
- » Costuras reforzadas en los hombro con cinta de punto de espiga en el cuello
- » Aberturas laterales con cinta de punto de espiga interior para mayor resistencia y un mejor ajuste
- » Manga con dobladillo de hilado doble
- » Preencogido y apto para lavadora hasta 60°C



AHORRO DE AGUA

Las tecnologías modernas reducen el consumo de agua en el proceso de producción.



577M

POLO CLÁSICO POLIÉSTER/ALGODÓN

539



MATERIAL / PESO

65% poliéster, 35% algodón hilado en anillo
Blanco: 210g/m², Colores: 215g/m²

EMPAQUE

Paquete 6/Caja 36

539M POLO CLÁSICO DE HOMBRE POLIÉSTER/ALGODÓN

TALLAS XS-6XL

- » Ajuste clásico
- » Estructura de piqué fino de nido de abeja
- » Estructura de doble hilo
- » Costuras reforzadas en los hombro con cinta en el cuello
- » Puños de punto plano de estilo clásico
- » Doblado de hilado doble en la parte inferior para una mayor resistencia

3XL-4XL solo disponibles en Bottle Green, Black, Bright Royal, Classic Red, French Navy, Light Oxford y White. 5XL & 6XL solo disponibles en Black, Bright Royal, French Navy y White




539F POLO CLÁSICO DE MUJER POLIÉSTER/ALGODÓN

TALLAS XS-4XL

- » Ajuste clásico
- » Estructura de piqué fino de nido de abeja
- » Estructura de doble hilo
- » Costuras reforzadas en los hombro con cinta en el cuello
- » Manga abierta con dobladillo de hilado doble
- » Doblado de hilado doble en la parte inferior para una mayor resistencia

3XL & 4XL solo disponibles en Bottle Green, Bright Royal y French Navy



539B POLO CLÁSICO INFANTIL POLIÉSTER/ALGODÓN

TALLAS 1-12 AÑOS

- » Ajuste clásico
- » Estructura de piqué fino de nido de abeja
- » Estructura de doble hilo
- » Costuras reforzadas en los hombro con cinta en el cuello
- » Puños de punto plano de estilo clásico
- » Etiqueta para nombre
- » Doblado de hilado doble en la parte inferior para una mayor resistencia



POLO RESISTENTE POLIÉSTER/ALGODÓN

599



MATERIAL / PESO

65% poliéster, 35% algodón hilado en anillo
Blanco: 210g/m², Colores: 215g/m²

EMPAQUE

Paquete 6/Caja 36

599M POLO RESISTENTE POLIÉSTER/ALGODÓN

TALLAS XS-6XL

- » Corte clásico con aberturas laterales
- » Aberturas laterales para mayor comodidad
- » Costuras reforzadas en los hombro con cinta en el cuello
- » Cuello y puños de punto plano con efecto de onda doble
- » Doblado de hilado doble en la parte inferior para una mayor resistencia

5XL & 6XL solo disponibles en Black, Bottle Green, Bright Royal, French Navy y White



POLO STRETCH

566 • 567



MATERIAL / PESO

95% algodón peinado hilado en anillo, 5% LYCRA®; Light Oxford: 88% algodón peinado hilado en anillo, 7% viscosa, 5% LYCRA®
Blanco: 205g/m², Colores: 210g/m²

EMPAQUE

Paquete 6/Caja 36


566M POLO STRETCH AJUSTADO DE HOMBRE CORTE AJUSTADO • TALLAS S-3XL

- » Cuello fino
- » Puños ribeteados
- » Franja de tejido del mismo color en el hombro
- » Aberturas laterales más cortas con cinta de punto de espiga
- » Tacto suave
- » Botones en contraste



566F POLO STRETCH AJUSTADO DE MUJER CORTE AJUSTADO • TALLAS XS-2XL

- » Cuello fino
- » Puños ribeteados
- » Franja de tejido del mismo color en el hombro
- » Aberturas laterales más cortas con cinta de punto de espiga
- » Tacto suave
- » Solapa más fina de 4 botones
- » Botones en contraste




567M POLO STRETCH ENTALLADO DE HOMBRE CORTE ENTALLADO • TALLAS S-3XL

- » Cuello fino
- » Puños ribeteados
- » Franja de tejido del mismo color en el hombro
- » Aberturas laterales más cortas con cinta de punto de espiga
- » Tacto suave
- » Botones teñidos a juego
- » Label free: Pequeña etiqueta con la talla en el cuello (con número del producto)



567F POLO STRETCH ENTALLADO DE MUJER CORTE ENTALLADO • TALLAS XS-2XL

- » Cuello fino
- » Puños ribeteados
- » Franja de tejido del mismo color en el hombro
- » Aberturas laterales más cortas con cinta de punto de espiga
- » Tacto suave
- » Solapa más fina de 4 botones
- » Botones teñidos a juego
- » Label free: Pequeña etiqueta con la talla en el cuello (con número del producto)



PURE ORGANIC SWEATS

208 · 209



MATERIAL / PESO


100 % algodón ringspun peinado (orgánico)
300g/m²

EMPAQUE

Paquete 3/Caja 24

208M SUDADERA REVERSIBLE PURE ORGANIC TALLAS XS-3XL

- » Corte actual y diseño moderno
 - » Punto de rizo y sarga no peinado
 - » Sin etiqueta en cuello: el pequeño bolsillo interior en la manga oculta las etiquetas de talla y cuidado
 - » Puños, cuello y bordes con LYCRA®
 - » Tacto suave
- » Banda herringbone a juego en el interior del cuello trasero



209M SUDADERA DE CUELLO ALTO CON CAPUCHA PURE ORGANIC TALLAS XS-3XL

- » Corte actual y diseño moderno
 - » Punto de rizo y sarga no peinado
 - » Label free: Pequeña etiqueta con la talla en el cuello (con número del producto)
 - » Puños y talle acanalados con elastano para conservar la forma y proporcionar un aspecto elegante
- » Diseño perfecto de la capucha de cuello alto con acabado en dos piezas para un mejor posicionamiento de la impresión
 - » Añadido en el cuello en forma de media luna para dar un toque individual



SUDADERA AUTHENTIC

262 · 271 · 265 · 266 · 267 · 270 · 268



MATERIAL / PESO

80% algodón peinado hilado en anillo;
20% poliéster; hilo exterior 100% algodón
(construcción a 3 hilos)
280g/m²

EMPAQUE

Paquete 3/Caja 24
Paquete 6/Caja 36 (262M)

262M SUDADERA AUTHENTIC TALLAS XS-4XL

- » Corte más recto para un estilo moderno
 - » La capa exterior es de 100% algodón y la mejor superficie para decorar
- » Cinta de punto en espiga en el cuello para mayor comodidad y resistencia
 - » Las costuras laterales mejoran el corte

4XL solo disponibles en Black, French Navy y Light Oxford



271B SUDADERA DE RAGLÁN AUTHENTIC INFANTIL TALLAS 3-14 AÑOS

- » Corte más recto para un estilo moderno
 - » La capa exterior es de 100% algodón y la mejor superficie para decorar
 - » Cinta de punto en espiga en el cuello para mayor comodidad y resistencia
- » Las costuras laterales mejoran el corte
 - » Manga de raglán para un mejor movimiento y espacio adicional para el usuario



265M SUDADERA AUTHENTIC CON CAPUCHA
TALLAS XS-4XL

- » Corte más recto para un estilo moderno
- » La capa exterior es de 100% algodón y la mejor superficie para decorar
- » Cordones de ajuste gruesos y planos con ojales
- » Capucha de doble capa
- » Bolsillo delantero tipo canguro

4XL solo disponibles en Black, French Navy y Light Oxford



265F SUDADERA AUTHENTIC CON CAPUCHA MUJER
TALLAS XS-XL

- » Corte entallado femenino moderno
- » La capa exterior es de 100% algodón y la mejor superficie para decorar
- » Hombros y brazos más delgados
- » Cordones de ajuste gruesos y planos con ojales
- » Capucha de doble capa
- » Bolsillo delantero tipo canguro



265B SUDADERA AUTHENTIC CON CAPUCHA INFANTIL
TALLAS 3-14 AÑOS

- » Corte más recto para un estilo moderno
- » La capa exterior es de 100% algodón y la mejor superficie para decorar
- » Cordones de ajuste gruesos y planos con ojales
- » Capucha de doble capa
- » Bolsillo delantero tipo canguro
- » Sin cordones



266M SUDADERA AUTHENTIC CON CAPUCHA Y CREMALLERA HOMBRE
TALLAS XS-4XL

- » Corte más recto para un estilo moderno
- » La capa exterior es de 100% algodón y la mejor superficie para decorar
- » Cordones de ajuste gruesos y planos con ojales
- » Capucha de doble capa
- » Bolsillo delantero tipo canguro
- » Cremallera metálica YKK entera (plata antigua)
- » Cremallera con revestimiento decorativo completo

4XL solo disponibles en Black, French Navy y Light Oxford



266F SUDADERA AUTHENTIC CON CAPUCHA Y CREMALLERA MUJER
TALLAS XS-XL

- » Corte entallado femenino moderno
- » La capa exterior es de 100% algodón y la mejor superficie para decorar
- » Cordones de ajuste gruesos y planos con ojales
- » Capucha de doble capa
- » Bolsillo delantero tipo canguro
- » Cremallera metálica YKK entera (plata antigua)
- » Cremallera con revestimiento decorativo completo



266B CAZADORA CON CAPUCHA Y CREMALLERA AUTHENTIC INFANTIL
TALLAS 3-14 AÑOS

- » Corte más recto para un estilo moderno
- » La capa exterior es de 100% algodón y la mejor superficie para decorar
- » Sin cordones
- » Capucha de doble capa
- » Bolsillo delantero tipo canguro
- » Cremallera metálica YKK entera (plata antigua)
- » Cremallera con revestimiento decorativo completo
- » Puntada superior para una mayor resistencia de las costuras



267M SUDADERA AUTHENTIC CON CREMALLERA HOMBRE
TALLAS XS-4XL

- » Corte más recto para un estilo moderno
- » La capa exterior es de 100% algodón y la mejor superficie para decorar
- » Cinta de punto en espiga en el cuello para mayor comodidad y resistencia
- » Acabado del borde del bolsillo para acceder a él de forma suave y lisa
- » Cuello semi-cisne del mismo tejido
- » Cremallera metálica YKK enteriza (plata antigua)
- » Bolsillos laterales con costuras

4XL solo disponibles en Black, French Navy y Light Oxford



267F SUDADERA AUTHENTIC CON CREMALLERA DE MUJER
TALLAS XS-XL

- » Corte entallado femenino moderno
- » La capa exterior es de 100% algodón y la mejor superficie para decorar
- » Cinta de punto en espiga en el cuello para mayor comodidad y resistencia
- » Acabado del borde del bolsillo para acceder a él de forma suave y lisa
- » Cuello semi-cisne del mismo tejido
- » Cremallera metálica YKK enteriza (plata antigua)
- » Bolsillos laterales con costuras



270M SUDADERA CON CREMALLERA DE UN CUARTO AUTHENTIC
TALLAS XS-4XL

- » La capa exterior es de 100% algodón y la mejor superficie para decorar
- » Cinta de punto en espiga en el cuello para mayor comodidad y resistencia
- » Felpa ligera cepillada
- » Cremallera con revestimiento decorativo completo
- » Cuello semi-cisne del mismo tejido
- » Cremallera de ¼ de metal (plata envejecida) YKK



268M PANTALÓN AUTHENTIC DEPORTIVO DE HOMBRE
TALLAS S-2XL

- » Corte actual y diseño moderno
- » La capa exterior es de 100% algodón y la mejor superficie para decorar
- » Bolsillos ribeteados con cierre con cremallera oculta
- » Bolsillo de parche trasero
- » Cordones de ajuste gruesos y planos con ojales
- » Puños y cinturilla ribeteados



OEKO-TEX

100% CERTIFICACIÓN

Todos los productos de Russell han recibido la certificación Oeko-Tex® Standard 100 (clase II). 08-5941 Shirley



266F

SUDADERA AUTHENTIC MELANGE

260 • 261 • 263



MATERIAL / PESO

75% algodón peinado hilado en anillo, 21% poliéster, 4% viscosa; Carbon Melange: 77% algodón peinado hilado en anillo, 23% poliéster 280g/m²

EMPAQUE

Paquete 3/Caja 24

260M SUDADERA AUTHENTIC MELANGE

TALLAS XS-3XL

- » Corte más recto para un estilo moderno
- » Una superficie de alta calidad para los mejores resultados de impresión
- » Añadido en el cuello en forma de media luna para dar un toque individual
- » Label free: Pequeña etiqueta con la talla en el cuello (con número del producto)
- » Moderno añadido en forma de V con costura decorativa en el cuello
- » Modernas costuras de los hombros adelantadas



261M SUDADERA AUTHENTIC CON CAPUCHA MELANGE HOMBRE

TALLAS XS-3XL

- » Corte más recto para un estilo moderno
- » Una superficie de alta calidad para los mejores resultados de impresión
- » Añadido en el cuello en forma de media luna para dar un toque individual
- » Label free: Pequeña etiqueta con la talla en el cuello (con número del producto)
- » Bolsillo delantero tipo canguro para imprimir fácilmente sobre las costuras



261F SUDADERA AUTHENTIC CON CAPUCHA MELANGE MUJER

TALLAS XS-XL

- » Corte entallado femenino moderno
- » Una superficie de alta calidad para los mejores resultados de impresión
- » Añadido en el cuello en forma de media luna para dar un toque individual
- » Label free: Pequeña etiqueta con la talla en el cuello (con número del producto)
- » Bolsillo delantero tipo canguro para imprimir fácilmente sobre las costuras



263M SUDADERA AUTHENTIC CON CAPUCHA MELANGE Y CREMALLERA HOMBRE TALLAS XS-3XL

- » Corte más recto para un estilo moderno
- » Una superficie de alta calidad para los mejores resultados de impresión
- » Añadido en el cuello en forma de media luna para dar un toque individual
- » Label free: Pequeña etiqueta con la talla en el cuello (con número del producto)
- » Bolsillo delantero tipo canguro para imprimir fácilmente sobre las costuras
- » Cremallera metálica YKK enteriza (plata antigua)
- » Cremallera con revestimiento decorativo completo



263F SUDADERA AUTHENTIC CON CAPUCHA MELANGE Y CREMALLERA MUJER • TALLAS XS-XL

- » Corte entallado femenino moderno
- » Una superficie de alta calidad para los mejores resultados de impresión
- » Añadido en el cuello en forma de media luna para dar un toque individual
- » Label free: Pequeña etiqueta con la talla en el cuello (con número del producto)
- » Bolsillo delantero tipo canguro para imprimir fácilmente sobre las costuras
- » Cremallera metálica YKK enteriza (plata antigua)
- » Cremallera con revestimiento decorativo completo



SUDADERA CLÁSICA

762



MATERIAL / PESO

50% algodón peinado hilado en anillo,
50% poliéster
295g/m²

EMPAQUE

Paquete 6/Caja 36

762M SUDADERA CLÁSICA MANGA RAGLÁN TALLAS XS-4XL

- » SpotShield™ resistente a las manchas
- » Estructura tubular para mayor resistencia
- » Cinta de punto de espiga en el cuello para mayor comodidad
- » Mangas raglán adaptables
- » Ribete 1x1 con elastano en el dobladillo y los puños

3XL & 4XL solo disponibles en Bright Royal, Bottle Green y French Navy



762B SUDADERA CLÁSICA MANGA RAGLÁN INFANTIL TALLAS 1-12 AÑOS

- » SpotShield™ resistente a las manchas
- » Estructura tubular para mayor resistencia
- » Cinta de punto de espiga en el cuello para mayor comodidad
- » Mangas raglán adaptables
- » Ribete 1x1 con elastano en el dobladillo y los puños
- » Etiqueta para nombre



CARDIGÁN TIPO SUDADERA CON CUELLO DE PICO

272 • 273



MATERIAL / PESO

50% algodón peinado hilado en anillo,
50% poliéster
295g/m²

EMPAQUE

272B: Paquete 3/Caja 36
273B: Paquete 3/Caja 24

272B SUDADERA INFANTIL CON CUELLO DE PICO TALLAS 3-12 AÑOS

- » Este cárdigan tipo sudadera combina la elegancia de un jersey con el estilo y la comodidad de una sudadera
- » Ideal para llevar con un polo, una camiseta de cuello amplio o una camisa y corbata
- » Etiqueta para nombre
- » Algodón hilado en anillo para un tacto más suave y una decoración superior
- » Rendimiento extraordinario lavado tras lavado
- » Mangas montadas y costuras laterales



273B SUDADERA INFANTIL TIPO CÁRDIGAN TALLAS 3-12 AÑOS

- » Este cárdigan tipo sudadera combina la elegancia de un jersey con el estilo y la comodidad de una sudadera
- » Ideal para llevar con un polo, una camiseta de cuello amplio o una camisa y corbata
- » Etiqueta para nombre
- » Bolsillos laterales con costuras
- » Algodón hilado en anillo para un tacto más suave y una decoración superior
- » Rendimiento extraordinario lavado tras lavado
- » Mangas montadas y costuras laterales



SUDADERA CON CAPUCHA

575



MATERIAL / PESO

50% algodón peinado hilado en anillo,
50% poliéster
295g/m²

EMPAQUE

Paquete 6/Caja 24

575M SUDADERA CON CAPUCHA TALLAS XS-2XL

- » Corte más recto para un estilo moderno
- » Cinta de punto en espiga en el cuello para mayor comodidad y resistencia
- » Capucha de doble capa con canal para cordón con costura oculta
- » Hombros y brazos más delgados
- » Cordones de ajuste gruesos y planos con ojales
- » Bolsillo tipo canguro con presillas



575B SUDADERA CON CAPUCHA DE NIÑO TALLAS 3-12 AÑOS

- » Corte más recto para un estilo moderno
- » Cinta de punto en espiga en el cuello para mayor comodidad y resistencia
- » Capucha de doble capa con canal para cordón con costura oculta
- » Hombros y brazos más delgados
- » Sin cordón de ajuste, de conformidad con la legislación sobre salud y seguridad
- » Bolsillo tipo canguro con presillas



PANTALÓN DEPORTIVO

750



MATERIAL / PESO

50% algodón peinado hilado en anillo,
50% poliéster
295g/m²

EMPAQUE

Paquete 6/Caja 36

750B PANTALÓN DEPORTIVO INFANTIL TALLAS 3-12 AÑOS

- » Cinturilla y puños de los bajos elásticos
- » Bolsillos laterales
- » Sin cordón de ajuste, de conformidad con la legislación sobre salud y seguridad



CAMISA POPELÍN FÁCIL CUIDADO

934 · 935 · 924 · 925 · 926



EC Easy Care

MATERIAL / PESO

65% poliéster, 35% popelín de algodón
Blanco: 110g/m², Colores: 105g/m²

EMPAQUE

Paquete 1/Caja 12

934M CAMISA DE HOMBRE DE POPELÍN MANGA LARGA Y FÁCIL CUIDADO DE POLIÉSTER Y ALGODÓN · CORTE CLÁSICO · TALLAS S-4XL

- » De fácil cuidado
- » Bolsillo a la izquierda en el pecho
- » Doblado curvado
- » Cuello Kent rígido
- » Canesú trasero con tablas laterales
- » Puños redondeados ajustables con 2 botones



934F CAMISA DE MUJER DE POPELÍN MANGA LARGA Y FÁCIL CUIDADO DE POLIÉSTER Y ALGODÓN · CORTE CLÁSICO · TALLAS XS-4XL

- » De fácil cuidado
- » Bolsillo a la izquierda en el pecho
- » Doblado curvado
- » Cuello clásico
- » Puños redondeados ajustables con 2 botones



935M CAMISA DE HOMBRE DE POPELÍN MANGA CORTA Y FÁCIL CUIDADO DE POLIÉSTER Y ALGODÓN · CORTE CLÁSICO · TALLAS S-4XL

- » De fácil cuidado
- » Bolsillo a la izquierda en el pecho
- » Doblado curvado
- » Cuello Kent rígido
- » Canesú trasero con tablas laterales



935F CAMISA DE MUJER DE POPELÍN MANGA CORTA Y FÁCIL CUIDADO DE POLIÉSTER Y ALGODÓN · CORTE CLÁSICO · TALLAS XS-4XL

- » De fácil cuidado
- » Bolsillo a la izquierda en el pecho
- » Doblado curvado
- » Cuello clásico



924M CAMISA ENTALLADA DE HOMBRE DE POPELÍN MANGA LARGA Y FÁCIL CUIDADO DE POLIÉSTER Y ALGODÓN · CORTE ENTALLADO · TALLAS S-4XL

- » De fácil cuidado
- » Doblado curvado
- » Cuello Kent rígido
- » Puños redondeados ajustables con 2 botones, con ojales para gemelos opcionales



924F CAMISA ENTALLADA DE MUJER DE POPELÍN MANGA LARGA Y FÁCIL CUIDADO DE POLIÉSTER Y ALGODÓN · CORTE AJUSTADO · TALLAS XS-4XL

- » De fácil cuidado
- » Doblado curvado
- » Elegante diseño del canesú
- » Solapa oculta
- » Pinzas en el dobladillo del pecho y en el panel trasero para un corte ajustado

- » Pespunte decorativo sobre las pinzas
- » Puños redondeados con 2 botones



925M CAMISA ENTALLADA DE HOMBRE DE POPELÍN MANGA CORTA Y FÁCIL CUIDADO DE POLIÉSTER Y ALGODÓN · CORTE ENTALLADO · TALLAS S-4XL

- » De fácil cuidado
- » Doblado curvado
- » Cuello Kent rígido
- » Doblado remangable doble en las mangas



925F CAMISA ENTALLADA DE MUJER DE POPELÍN MANGA CASQUILLO Y FÁCIL CUIDADO DE POLIÉSTER Y ALGODÓN · CORTE AJUSTADO · TALLAS XS-4XL

- » De fácil cuidado
- » Doblado curvado
- » Elegante diseño del canesú
- » Solapa oculta
- » Pinzas en el dobladillo del pecho y en el panel trasero para un corte ajustado

- » Pespunte decorativo sobre las pinzas
- » Modernas mangas al hombro



926F CAMISA ENTALLADA DE MUJER DE POPELÍN MANGA 3/4 Y FÁCIL CUIDADO DE POLIÉSTER Y ALGODÓN · CORTE AJUSTADO · TALLAS XS-4XL

- » De fácil cuidado
- » Doblado curvado
- » Elegante diseño del canesú
- » Solapa oculta
- » Pinzas en el dobladillo del pecho y en el panel trasero para un corte ajustado

- » Pespunte decorativo sobre las pinzas
- » Puños estrechos ajustables con 2 botones



100%
TRANSPARENCIA

Actualmente somos 100 % transparentes en cuanto a nuestros proveedores, ya que publicamos sus datos en la página web de nuestra empresa.

L

934F

CAMISA POPELÍN ALGODÓN PURO FÁCIL CUIDADO

936 · 937



EC Easy Care

MATERIAL / PESO

100% popelín de algodón
Blanco: 120g/m², Colores: 125g/m²

EMPAQUE

Paquete 1/Caja 12

936M CAMISA DE HOMBRE DE POPELÍN MANGA LARGA FÁCIL CUIDADO DE ALGODÓN PURO · CORTE CLÁSICO · TALLAS S-4XL

- » De fácil cuidado
- » Bolsillo a la izquierda en el pecho
- » Cuello Kent clásico
- » Canesú trasero con tablas laterales
- » Puños redondeados ajustables con 2 botones
- » Doblado inferior recto



936F CAMISA DE MUJER DE POPELÍN MANGA LARGA FÁCIL CUIDADO DE ALGODÓN PURO · CORTE CLÁSICO · TALLAS XS-4XL

- » De fácil cuidado
- » Bolsillo a la izquierda en el pecho
- » Cuello clásico
- » Puños redondeados ajustables con 2 botones
- » Doblado curvado



937M CAMISA DE HOMBRE DE POPELÍN MANGA CORTA FÁCIL CUIDADO DE ALGODÓN PURO · CORTE CLÁSICO · TALLAS S-4XL

- » De fácil cuidado
- » Bolsillo a la izquierda en el pecho
- » Cuello Kent clásico
- » Canesú trasero con tablas laterales
- » Doblado inferior recto



937F CAMISA DE MUJER DE POPELÍN MANGA CORTA FÁCIL CUIDADO DE ALGODÓN PURO · CORTE CLÁSICO · TALLAS XS-4XL

- » De fácil cuidado
- » Bolsillo a la izquierda en el pecho
- » Cuello clásico
- » Doblado curvado



CAMISA SLIM FIT FÁCIL CUIDADO

946 • 947



EC Easy Care

MATERIAL / PESO

97% algodón, 3% popelín de elastán
140g/m²

EMPAQUE

Paquete 1/Caja 12

946M CAMISA DE HOMBRE SLIM FIT MANGA LARGA DE FÁCIL CUIDADO CORTE AJUSTADO • TALLAS S-4XL

- » De fácil cuidado
- » Doblado curvado
- » Cuello Nuevo-Kent rígido
- » Puños en ángulo con dos botones y un botón en la abertura de la manga



946F CAMISA DE MUJER SLIM FIT MANGA 3/4 DE FÁCIL CUIDADO CORTE AJUSTADO • TALLAS XS-2XL

- » De fácil cuidado
- » Doblado curvado
- » Pinzas en el dobladillo del pecho y en el panel trasero para un corte ajustado
- » Elegante manga tres cuartos con puños abiertos



947M CAMISA DE HOMBRE SLIM FIT MANGA CORTA DE FÁCIL CUIDADO CORTE AJUSTADO • TALLAS S-4XL

- » De fácil cuidado
- » Doblado curvado
- » Cuello Nuevo-Kent rígido



947F CAMISA DE MUJER SLIM FIT MANGA CORTA DE FÁCIL CUIDADO CORTE AJUSTADO • TALLAS XS-2XL

- » De fácil cuidado
- » Doblado curvado
- » Pinzas en el dobladillo del pecho y en el panel trasero para un corte ajustado
- » Modernas mangas al hombro



CAMISA ULTIMATE STRETCH

966 · 960 · 961



EC Easy Care



MATERIAL / PESO

75% algodón, 25% elastomultiéster
(fibra LYCRA® T400®)
Blanco: 125g/m², Colores: 130g/m²

EMPAQUE

Paquete 1/Caja 12

966M CAMISA ULTIMATE STRETCH CONTRASTE CORTE ENTALLADO MANGA LARGA · CORTE ENTALLADO · TALLAS S-4XL

- » De fácil cuidado, tejido duradero y corte más largo
- » Con botón debajo del cuello
- » Modernos contrastes en dos colores: puños (interior) con costura en zig-zag, cuello (interior)
- » Colores en contraste en el ojal del puño y el ojal inferior
- » Puños redondeados ajustables con 2 botones, con ojales para gemelos opcionales



960M CAMISA ULTIMATE STRETCH DE MANGA LARGA DE HOMBRE CORTE AJUSTADO · TALLAS S-4XL

- » De fácil cuidado, tejido duradero y corte más largo
- » Excelente conservación de la forma para un ajuste duradero
- » Pinzas en la espalda para un mejor ajuste
- » Control de humedad para aportar frescura y comodidad
- » Cuello Nuevo-Kent rígido
- » Puños rectangulares ajustables con 2 botones, con ojales para gemelos opcionales



960F CAMISA ULTIMATE STRETCH DE MANGA LARGA DE MUJER CORTE AJUSTADO · TALLAS XS-4XL

- » De fácil cuidado, tejido duradero y corte más largo
- » Excelente conservación de la forma para un ajuste duradero
- » Control de humedad para aportar frescura y comodidad
- » Cuello moderno y limpio
- » Corte princesa
- » Puños mosqueteros con cierre de un solo botón con tapeta de la manga más larga



961M CAMISA ULTIMATE STRETCH DE MANGA CORTA DE HOMBRE CORTE AJUSTADO · TALLAS S-4XL

- » De fácil cuidado, tejido duradero y corte más largo
- » Excelente conservación de la forma para un ajuste duradero
- » Control de humedad para aportar frescura y comodidad
- » Cuello Nuevo-Kent rígido



961F CAMISA ULTIMATE STRETCH DE MANGA CORTA DE MUJER CORTE AJUSTADO · TALLAS XS-4XL

- » De fácil cuidado, tejido duradero y corte más largo
- » Excelente conservación de la forma para un ajuste duradero
- » Control de humedad para aportar frescura y comodidad
- » Cuello moderno y limpio
- » Corte princesa



CAMISA OXFORD PRE-LAVADA

920



EC Easy Care

MATERIAL / PESO

100% algodón
130g/m²

EMPAQUE

Paquete 1/Caja 12

920M CAMISA OXFORD DE HOMBRE MANGA LARGA PRE-LAVADA CORTE ENTALLADO · CORTE ENTALLADO · TALLAS S-4XL

- » De fácil cuidado
- » Cuello abotonado
- » 100 % algodón hilado en anillos y cepillado
- » Su aspecto deportivo típico a través de un proceso de lavado
- » Modernos contrastes: puños (interior), cuello (interior)
- » Botones en contraste
- » Bolsillo a la izquierda en el pecho
- » Moderno bucle fácil de quitar para poner lazos o gafas.
- » Puños redondeados ajustables con 2 botones
- » Doblado curvado



920M

CAMISA OXFORD

928 · 922 · 923 · 932 · 933



EC Easy Care

MATERIAL / PESO

70% algodón, 30% Oxford de poliéster
Blanco: 130g/m², Colores: 135g/m²

EMPAQUE

Paquete 1/Caja 12

928M CAMISA OXFORD DE HOMBRE MANGA LARGA CORTE ENTALLADO CORTE ENTALLADO · TALLAS S-4XL

- » De fácil cuidado
- » Doblado curvado
- » Cuello abotonado
- » Pinzas en la espalda para un mejor ajuste
- » Bolsillo a la izquierda en el pecho
- » Puños redondeados ajustables con 2 botones



922M CAMISA DE HOMBRE ENTALLADA DE TEJIDO OXFORD DE FÁCIL CUIDADO Y MANGA LARGA · CORTE ENTALLADO · TALLAS S-4XL

- » De fácil cuidado
- » Doblado curvado
- » Cuello Kent rígido
- » Puños redondeados ajustables con 2 botones, con ojales para gemelos opcionales




923M CAMISA ENTALLADA DE HOMBRE DE TEJIDO OXFORD DE FÁCIL CUIDADO Y MANGA CORTA · CORTE ENTALLADO · TALLAS S-4XL

- » De fácil cuidado
- » Doblado curvado
- » Cuello Kent rígido



932M CAMISA DE HOMBRE DE TEJIDO OXFORD DE FÁCIL CUIDADO Y MANGA LARGA · CORTE CLÁSICO · TALLAS S-6XL

- » De fácil cuidado
- » Doblado curvado
- » Cuello abotonado
- » Canesú trasero con tablas laterales
- » Bolsillo a la izquierda en el pecho
- » Puños redondeados ajustables con 2 botones



932F CAMISA DE MUJER ENTALLADA DE TEJIDO OXFORD DE FÁCIL CUIDADO Y MANGA LARGA · CORTE ENTALLADO · TALLAS XS-6XL

- » De fácil cuidado
- » Doblado curvado
- » Cuello con forma clásica y botones
- » Pinzas en el pecho y en la espalda para un corte entallado
- » Puños redondeados ajustables con 2 botones



933M CAMISA DE HOMBRE DE TEJIDO OXFORD FÁCIL CUIDADO Y MANGA CORTA · CORTE CLÁSICO · TALLAS S-6XL

- » De fácil cuidado
- » Doblado curvado
- » Cuello abotonado
- » Canesú trasero con tablas laterales
- » Bolsillo a la izquierda en el pecho



933F CAMISA DE MUJER DE ENTALLADA TEJIDO OXFORD DE FÁCIL CUIDADO Y MANGA CORTA · CORTE ENTALLADO · TALLAS XS-6XL

- » De fácil cuidado
- » Doblado curvado
- » Cuello con forma clásica y botones
- » Pinzas en el pecho y en la espalda para un corte entallado



928M



933F · 933M



933M

CAMISA ULTIMATE SIN PLANCHADO

956 · 957 · 958 · 959



MATERIAL / PESO
100% micro-sarga de algodón
120g/m²

EMPAQUE
Paquete 1/Caja 12

956M CAMISA ULTIMATE DE HOMBRE DE MANGA LARGA QUE NO NECESITA PLANCHADO · CORTE CLÁSICO · TALLAS S-4XL

- » De fácil cuidado
- » No necesita planchado
- » Doblado curvado
- » Cuello abotonado
- » Canesú trasero con tablas laterales
- » Bolsillo a la izquierda en el pecho
- » Puños en ángulo muy actuales, ajustables con dos botones y ojales para gemelos opcionales

30 36 BZ



956F CAMISA ULTIMATE DE MUJER DE MANGA LARGA QUE NO NECESITA PLANCHADO · CORTE ENTALLADO · TALLAS XS-4XL

- » De fácil cuidado
- » No necesita planchado
- » Doblado curvado
- » Cuello con picos largos, moderno e informal
- » Cierre con doble botón
- » Puños mosqueteros con cierre de un solo botón, con solapa de la manga más grande y ojales para los gemelos opcionales

30 36 BZ



957M CAMISA ULTIMATE DE HOMBRE DE MANGA CORTA QUE NO NECESITA PLANCHADO · CORTE CLÁSICO · TALLAS S-4XL

- » De fácil cuidado
- » No necesita planchado
- » Doblado curvado
- » Cuello abotonado
- » Canesú trasero con tablas laterales
- » Bolsillo a la izquierda en el pecho

30 36 BZ



957F CAMISA ULTIMATE DE MUJER DE MANGA CORTA QUE NO NECESITA PLANCHADO · CORTE ENTALLADO · TALLAS XS-4XL

- » De fácil cuidado
- » No necesita planchado
- » Doblado curvado
- » Cuello con picos largos, moderno e informal
- » Cierre con doble botón

30 36 BZ



958M CAMISA ULTIMATE DE HOMBRE DE MANGA LARGA ENTALLADA QUE NO NECESITA PLANCHADO · CORTE ENTALLADO · TALLAS S-4XL

- » De fácil cuidado
- » No necesita planchado
- » Doblado curvado
- » Cuello Kent rígido
- » Modernos puños en ángulo ajustables, con dos botones y ojales para gemelos opcionales

30 36 BZ



959M CAMISA ULTIMATE DE HOMBRE DE MANGA CORTA ENTALLADA QUE NO NECESITA PLANCHADO · CORTE ENTALLADO · TALLAS S-4XL

- » De fácil cuidado
- » No necesita planchado
- » Doblado curvado
- » Cuello Kent rígido

30 36 BZ



956F



957M · 957F

CAMISA COOLMAX®

972 • 973



COOLMAX®

EC Easy Care

MATERIAL / PESO

70% algodón, 30% Coolmax®-poliéster
Blanco: 110 g/m²; Colores: 105 g/m²

EMPAQUE

Paquete 1/Caja 12

972M CAMISA COOLMAX® CORTE ENTALLADO MANGA LARGA PARA HOMBRE • CORTE ENTALLADO • TALLAS S-4XL

- » De fácil cuidado
- » Cuello Nuevo-Kent rígido
- » Transpirabilidad y control de la humedad gracias a la tecnología del tejido Coolmax®
- » Micro-sarga muy duradera
- » Canesú trasero con tablas laterales
- » Bolsillo a la izquierda en el pecho
- » Puños en ángulo ajustables con 2 botones

30 42



972F CAMISA COOLMAX® CORTE ENTALLADO MANGA LARGA PARA MUJER CORTE ENTALLADO • TALLAS XS-4XL

- » De fácil cuidado
- » Cuello moderno y limpio
- » Transpirabilidad y control de la humedad gracias a la tecnología del tejido Coolmax®
- » Micro-sarga muy duradera
- » Pinzas en el dobladillo del pecho y en el panel trasero para un corte entallado
- » Puños en ángulo ajustables con 2 botones

30 42



973M CAMISA COOLMAX® CORTE ENTALLADO MANGA CORTA PARA HOMBRE • CORTE ENTALLADO • TALLAS S-4XL

- » De fácil cuidado
- » Cuello Nuevo-Kent rígido
- » Transpirabilidad y control de la humedad gracias a la tecnología del tejido Coolmax®
- » Micro-sarga muy duradera
- » Canesú trasero con tablas laterales
- » Bolsillo a la izquierda en el pecho

30 42



973F CAMISA COOLMAX® CORTE ENTALLADO MANGA CORTA PARA MUJER CORTE ENTALLADO • TALLAS XS-4XL

- » De fácil cuidado
- » Cuello moderno y limpio
- » Transpirabilidad y control de la humedad gracias a la tecnología del tejido Coolmax®
- » Micro-sarga muy duradera
- » Pinzas en el dobladillo del pecho y en el panel trasero para un corte entallado

30 42



CAMISA CLÁSICA DE SARGA

916 • 917



MATERIAL / PESO

100% sarga de algodón
130g/m²

EMPAQUE

Paquete 1/Caja 12

916M CAMISA CLÁSICA DE HOMBRE DE SARGA DE MANGA LARGA CORTE CLÁSICO • TALLAS S-4XL

- » Tejido aterciopelado suave
- » Parche decorativo de tela bajo el canesú trasero
- » Parches en punta de tela en el dobladillo de la costura lateral
- » Cinta de grosgrain del mismo color en la parte trasera del cuello
- » Elegante puño redondeado con dos botones
- » Dobladillo curvado
- » Cuello abotonado
- » Bolsillo a la izquierda en el pecho



916F CAMISA CLÁSICA DE MUJER DE SARGA DE MANGA LARGA CORTE CLÁSICO • TALLAS XS-2XL

- » Tejido aterciopelado suave
- » Parche decorativo de tela bajo el canesú trasero
- » Parches en punta de tela en el dobladillo de la costura lateral
- » Cinta de grosgrain del mismo color en la parte trasera del cuello
- » Elegante puño redondeado con dos botones
- » Dobladillo curvado
- » Cuello informal



917M CAMISA CLÁSICA DE HOMBRE DE SARGA DE MANGA CORTA CORTE CLÁSICO • TALLAS S-4XL

- » Tejido aterciopelado suave
- » Parche decorativo de tela bajo el canesú trasero
- » Parches en punta de tela en el dobladillo de la costura lateral
- » Cinta de grosgrain del mismo color en la parte trasera del cuello
- » Dobladillo curvado
- » Cuello abotonado
- » Bolsillo a la izquierda en el pecho



917F CAMISA CLÁSICA DE MUJER DE SARGA DE MANGA CORTA CORTE CLÁSICO • TALLAS XS-2XL

- » Tejido aterciopelado suave
- » Parche decorativo de tela bajo el canesú trasero
- » Parches en punta de tela en el dobladillo de la costura lateral
- » Cinta de grosgrain del mismo color en la parte trasera del cuello
- » Dobladillo curvado
- » Cuello informal



CAMISA DE MANGA VUELTA

918 • 919



MATERIAL / PESO

100% sarga de algodón
130g/m²

EMPAQUE

Paquete 1/Caja 12

918M CAMISA DE HOMBRE DE MANGA VUELTA (MANGA LARGA) CORTE AJUSTADO • TALLAS S-4XL

- » Cuello informal
- » Parches de tela de grosgrain en el dobladillo de la costura lateral teñidos a juego
- » Cinta de grosgrain del mismo color en la parte trasera del cuello
- » Dos bolsillos en el pecho
- » Botón en la parte exterior de la manga y lengüeta de tejido en la parte interior de la manga para poder remangarla y engancharla.
- » Puños rectangulares ajustables
- » Dobladillo curvado



918F CAMISA DE MUJER DE MANGA VUELTA (MANGA 3/4) CORTE AJUSTADO • TALLAS XS-2XL

- » Cuello informal
- » Parches de tela de grosgrain en el dobladillo de la costura lateral teñidos a juego
- » Cinta de grosgrain del mismo color en la parte trasera del cuello
- » Dos bolsillos en el pecho
- » Botón en la parte exterior de la manga y lengüeta de tejido en la parte interior de la manga para poder remangarla y engancharla.
- » Puños rectangulares ajustables
- » Dobladillo curvado




919M CAMISA DE HOMBRE DE MANGA VUELTA (MANGA CORTA) CORTE AJUSTADO • TALLAS S-4XL

- » Cuello informal
- » Parches de tela de grosgrain en el dobladillo de la costura lateral teñidos a juego
- » Cinta de grosgrain del mismo color en la parte trasera del cuello
- » Dos bolsillos en el pecho
- » Botón en la parte exterior de la manga y lengüeta de tejido en la parte interior de la manga para poder remangarla y engancharla.
- » Dobladillo curvado




919F CAMISA DE MUJER DE MANGA VUELTA (MANGA CORTA) CORTE AJUSTADO • TALLAS XS-2XL

- » Cuello informal
- » Parches de tela de grosgrain en el dobladillo de la costura lateral teñidos a juego
- » Cinta de grosgrain del mismo color en la parte trasera del cuello
- » Dos bolsillos en el pecho
- » Botón en la parte exterior de la manga y lengüeta de tejido en la parte interior de la manga para poder remangarla y engancharla.
- » Dobladillo curvado



918M • 919M



919M



919M

CAMISA HERRINGBONE

964 • 962 • 963



MATERIAL / PESO

84% algodón, 16% poliéster
Blanco: 125g/m², Colores: 130g/m²

EMPAQUE

Paquete 1/Caja 12

964M CAMISA HERRINGBONE CONTRASTE CON CORTE ENTALLADO MANGA LARGA PARA HOMBRE • CORTE ENTALLADO • TALLAS S-4XL

- » De fácil cuidado
- » Corte más largo y solapa estrecha
- » Doblado curvado
- » Con botón debajo del cuello
- » Modernos contrastes: puños (interior), cuello (interior) con vivos en contraste
- » Colores en contraste en el ojal del puño y el ojal inferior
- » Pinzas en la espalda para un mejor ajuste



962M CAMISA HERRINGBONE DE MANGA LARGA DE HOMBRE CORTE ENTALLADO • TALLAS S-4XL

- » De fácil cuidado
- » Corte más largo
- » Solapa estrecha
- » No se transparenta
- » Doblado curvado
- » Cuello Kent rígido
- » Puños redondeados ajustables con 2 botones, con ojales para gemelos opcionales



962F CAMISA HERRINGBONE DE MANGA LARGA DE MUJER CORTE ENTALLADO • TALLAS XS-4XL

- » De fácil cuidado
- » Corte más largo
- » Solapa estrecha
- » No se transparenta
- » Doblado curvado
- » Cuello moderno y limpio
- » Pinzas en el pecho y en el dobladillo delantero y trasero
- » Elegantes puños estrechos con abertura alargada



963M CAMISA HERRINGBONE DE MANGA CORTA DE HOMBRE CORTE ENTALLADO • TALLAS S-4XL

- » De fácil cuidado
- » Corte más largo
- » Solapa estrecha
- » No se transparenta
- » Doblado curvado
- » Cuello Kent rígido



963F CAMISA HERRINGBONE DE MANGA CORTA DE MUJER CORTE ENTALLADO • TALLAS XS-4XL

- » De fácil cuidado
- » Corte más largo
- » Solapa estrecha
- » No se transparenta
- » Doblado curvado
- » Cuello moderno y limpio
- » Pinzas en el pecho y en el dobladillo delantero y trasero



JERSEY DE PUNTO CON CUELLO REDONDO

717



EC Easy Care

MATERIAL / PESO

50% algodón, 50% acrílico algodón mezclado
275g/m²

EMPAQUE

Paquete 1/Caja 12

717M JERSEY DE PUNTO CON CUELLO REDONDO PARA HOMBRE TALLAS XXS-4XL

- » Ajuste clásico
- » Estilo contemporáneo
- » Sisa de una sola pieza
- » Puños y talle acanalados con elastano para conservar la forma y proporcionar un aspecto elegante
- » Secado rápido y fácil de cuidar



717F JERSEY DE PUNTO CON CUELLO REDONDO PARA MUJER TALLAS XXS-4XL

- » Ajuste clásico
- » Estilo contemporáneo
- » Sisa de una sola pieza
- » Puños y talle acanalados con elastano para conservar la forma y proporcionar un aspecto elegante
- » Secado rápido y fácil de cuidar



JERSEY DE PUNTO CON CUELLO DE PICO

710



EC Easy Care

MATERIAL / PESO

50% algodón, 50% acrílico algodón mezclado
275g/m²

EMPAQUE

Paquete 1/Caja 12

710M JERSEY DE PUNTO CON CUELLO DE PICO DE HOMBRE TALLAS XXS-4XL

- » Ajuste clásico
- » Estilo contemporáneo
- » Sisa de una sola pieza
- » Puños y talle acanalados con elastano para conservar la forma y proporcionar un aspecto elegante
- » Secado rápido y fácil de cuidar



710F JERSEY DE PUNTO CON CUELLO DE PICO DE MUJER TALLAS XXS-4XL

- » Ajuste clásico
- » Estilo contemporáneo
- » Sisa de una sola pieza
- » Puños y talle acanalados con elastano para conservar la forma y proporcionar un aspecto elegante
- » Secado rápido y fácil de cuidar



CÁRDIGAN DE PUNTO CON CUELLO DE PICO

715



EC Easy Care

MATERIAL / PESO

50% algodón, 50% acrílico algodón mezclado
275g/m²

EMPAQUE

Paquete 1/Caja 12

715M CÁRDIGAN DE PUNTO CON CUELLO DE PICO PARA HOMBRE TALLAS XXS-4XL

- » Ajuste clásico
- » Estilo contemporáneo
- » Sisa de una sola pieza
- » Puños y talle acanalados con elastano para conservar la forma y proporcionar un aspecto elegante
- » Secado rápido y fácil de cuidar
- » Botones teñidos a juego



715F CÁRDIGAN DE PUNTO CON CUELLO DE PICO PARA MUJER TALLAS XXS-4XL

- » Ajuste clásico
- » Estilo contemporáneo
- » Sisa de una sola pieza
- » Puños y talle acanalados con elastano para conservar la forma y proporcionar un aspecto elegante
- » Secado rápido y fácil de cuidar
- » Botones teñidos a juego



JERSEY & CÁRDIGAN SIN MANGAS CON CUELLO DE PICO

716 · 719



EC Easy Care

MATERIAL / PESO

50% algodón, 50% acrílico algodón mezclado
275g/m²

EMPAQUE

Paquete 1/Caja 12

716M JERSEY SIN MANGAS CON CUELLO DE PICO TALLAS XXS-4XL

- » Ajuste clásico
- » Estilo contemporáneo
- » Sisa de una sola pieza
- » Puños y talle acanalados con elastano para conservar la forma y proporcionar un aspecto elegante
- » Cierre de botones refinado con entretela interior y botones con color a juego
- » Secado rápido y fácil de cuidar



719M CÁRDIGAN SIN MANGAS CON CUELLO DE PICO TALLAS XXS-4XL

- » Ajuste clásico
- » Estilo contemporáneo
- » Sisa de una sola pieza
- » Puños y talle acanalados con elastano para conservar la forma y proporcionar un aspecto elegante
- » Cierre de botones refinado con entretela interior y botones con color a juego
- » Secado rápido y fácil de cuidar



FORRO POLAR DE MICROFIBRA

880 • 881



MATERIAL / PESO

100% microfelpa de poliéster antipelusa
190g/m²

EMPAQUE

Paquete 3/Caja 24

880M FORRO POLAR DE MICROFIBRA CON CREMALLERA ENTERA TALLAS XS-2XL

- » Cuello semi-cisne con cremallera cubierta
- » Parche interior de identificación
- » Aberturas laterales y pinzas laterales para un mejor ajuste y mayor flexibilidad
- » Tejido ligero de alta densidad para ofrecer comodidad y calidez
- » Bolsillos laterales con cremallera



881M FORRO POLAR DE MICROFIBRA CON CREMALLERA ENTERA TALLAS S-2XL

- » Cuello semi-cisne con cremallera cubierta
- » Parche interior de identificación
- » Aberturas laterales y pinzas laterales para un mejor ajuste y mayor flexibilidad
- » Tejido ligero de alta densidad para ofrecer comodidad y calidez



870B

DIVERSIDAD E INCLUSIÓN

Nuestra empresa se basa en el valor del respeto a las personas para crear una cultura en la que todos se sientan parte de ella.



FORRO POLAR TÉRMICO

872 • 870 • 874



MATERIAL / PESO

100% polar de poliéster antipelusa
320g/m²

EMPAQUE

Paquete 3/Caja 24

872M CHALECO DE FORRO POLAR TÉRMICO PARA HOMBRE TALLAS XS-2XL

- » Cuello alto
- » Bolsillos laterales con cremallera y forro de malla interior
- » Cordones en todas las cremalleras
- » Estructura con panel lateral para un corte moderno
- » Cordón elástico en el dobladillo



870M FORRO POLAR TÉRMICO PARA HOMBRE CON CREMALLERA ENTERA TALLAS XS-4XL

- » Cuello alto
- » Bolsillos laterales con cremallera y forro de malla interior
- » Cordones en todas las cremalleras
- » Estructura con panel lateral para un corte moderno
- » Cordón elástico en el dobladillo



870F FORRO POLAR TÉRMICO PARA MUJER CON CREMALLERA ENTERA TALLAS XS-2XL

- » Cuello alto
- » Bolsillos laterales con cremallera y forro de malla interior
- » Cordones en todas las cremalleras
- » Estructura con panel lateral para un corte moderno
- » Cordón elástico en el dobladillo



870B FORRO POLAR TÉRMICO PARA HOMBRE CON CREMALLERA ENTERA TALLAS 3-12 AÑOS

- » Cuello alto
- » Bolsillos laterales con cremallera y forro de malla interior
- » Cordones en todas las cremalleras
- » Estructura con panel lateral para un corte moderno
- » Cordón elástico en el dobladillo

» Sin cordón de ajuste, de conformidad con la legislación sobre salud y seguridad



874M FORRO POLAR TÉRMICO CON MEDIA CREMALLERA TALLAS XS-2XL

- » Cuello alto
- » Bolsillos laterales con cremallera y forro de malla interior
- » Cordones en todas las cremalleras
- » Estructura con panel lateral para un corte moderno
- » Cordón elástico en el dobladillo



CAZADORA CROSS

430



Transpirable
hasta 2.000 g/m² durante 24 horas

MATERIAL / PESO
100% poliéster
125g/m²

EMPAQUE
Paquete 1/Caja 12



Resistente al viento

430M CAZADORA CROSS DE HOMBRE

TALLAS S-4XL

- » Corte ajustado contemporáneo
- » Tejido DWR de alto rendimiento tratado con Aquapel™ de Nanotex®
- » Sin flúor ni perfluorocarburos
- » Acolchado con eficiencia ecológica de Dupont™ Sorona®
- » Cuello rígido con 2 cierres a presión y solapa interior para proteger del viento y las ráfagas de aire
- » Solapa decorativa en la manga con cierre a presión
- » Acceso discreto para decoración en la parte interior izquierda del pecho

36 FN



430F CAZADORA CROSS DE MUJER

TALLAS XS-3XL

- » Corte ajustado contemporáneo
- » Tejido DWR de alto rendimiento tratado con Aquapel™ de Nanotex®
- » Sin flúor ni perfluorocarburos
- » Acolchado con eficiencia ecológica de Dupont™ Sorona®
- » Cuello rígido con 2 cierres a presión y solapa interior para proteger del viento y las ráfagas de aire
- » Bolsillo interior con cremallera
- » Solapa decorativa en la manga con cierre a presión
- » Acceso discreto para decoración en la parte interior izquierda del pecho

36 FN



CAZADORA NANO CON CAPUCHA

440 · 441



Transpirable
hasta 2.000 g/m² durante 24 horas

MATERIAL / PESO
100% poliéster
66g/m²

EMPAQUE
Paquete 1/Caja 12



Resistente al viento

440M CAZADORA NANO CON CAPUCHA HOMBRE

TALLAS S-4XL

- » Tejido DWR de alto rendimiento tratado con Aquapel™ de Nanotex®
- » Sin flúor ni perfluorocarburos
- » Acolchado con eficiencia ecológica de Dupont™ Sorona®
- » Cremalleras, forro y detalles en contraste para un look más elegante
- » Costuras elásticas en las mangas y el dobladillo
- » Capucha ajustable y extraíble de 3 piezas
- » Acceso discreto para decoración en la parte interior izquierda del pecho

36 IR DO FN



440F CAZADORA NANO CON CAPUCHA MUJER

TALLAS XS-3XL

- » Tejido DWR de alto rendimiento tratado con Aquapel™ de Nanotex®
- » Sin flúor ni perfluorocarburos
- » Acolchado con eficiencia ecológica de Dupont™ Sorona®
- » Cremalleras, forro y detalles en contraste para un look más elegante
- » Costuras elásticas en las mangas y el dobladillo
- » Capucha ajustable y extraíble de 3 piezas
- » Acceso discreto para decoración en la parte interior izquierda del pecho

36 IR DO FN



441M **CHALECO NANO DE MUJER**
TALLAS **S-4XL**

- » Tejido DWR de alto rendimiento tratado con Aquapel™ de Nanotex®
- » Sin flúor ni perfluorocarburos
- » Acolchado con eficiencia ecológica de Dupont™ Sorona®
- » Cremalleras, forro y detalles en contraste para un look más elegante

- » Costuras elásticas en las mangas y el dobladillo
- » Capucha ajustable y extraíble de 3 piezas
- » Acceso discreto para decoración en la parte interior izquierda del pecho

36 IR DO FN



441F **CHALECO NANO DE HOMBRE**
TALLAS **XS-3XL**

- » Tejido DWR de alto rendimiento tratado con Aquapel™ de Nanotex®
- » Sin flúor ni perfluorocarburos
- » Acolchado con eficiencia ecológica de Dupont™ Sorona®
- » Cremalleras, forro y detalles en contraste para un look más elegante

- » Costuras elásticas en las mangas y el dobladillo
- » Capucha ajustable y extraíble de 3 piezas
- » Acceso discreto para decoración en la parte interior izquierda del pecho

36 IR DO FN



ABASTECIMIENTO SOSTENIBLE

Sorona® tiene un 37 % de origen vegetal



440M • 440F



430F • 430M



440F

CAZADORA BIONIC SOFTSHELL

410



Transpirable
hasta 5000 g/m² durante 24 horas

Resistente al viento

Impermeable
Material impermeable hasta 5.000 mm

MATERIAL / PESO

94% poliéster, 6% elastano, tratada con Bionic-Finish® Eco (cazadora softshell de 3 capas)
320g/m²

EMPAQUE

Paquete 1/Caja 12

410F CAZADORA BIONIC SOFTSHELL DE MUJER TALLAS XS-4XL

- » Tejido DWR de alto rendimiento con membrada hidrofóbica.
- » Tratada con Bionic-Finish® Eco
- » Sin flúor ni compuestos perfluorocarbonos
- » Cremalleras y detalles en contraste para un look más elegante
- » Elevada transferencia de vapor de humedad con paneles de ventilación Hydroshell en las axilas para facilitar el movimiento y la transpiración



410M CAZADORA BIONIC SOFTSHELL DE HOMBRE TALLAS XS-4XL

- » Tejido DWR de alto rendimiento con membrada hidrofóbica.
- » Tratada con Bionic-Finish® Eco
- » Sin flúor ni compuestos perfluorocarbonos
- » Cremalleras y detalles en contraste para un look más elegante
- » Elevada transferencia de vapor de humedad con paneles de ventilación Hydroshell en las axilas para facilitar el movimiento y la transpiración



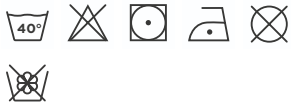
410M • 410F



410F

CAZADORA Y CHALECO SOFTSHELL

140 • 141



Transpirable

Resistente al viento

Impermeable
Material impermeable hasta 5.000 mm

MATERIAL / PESO

92% poliéster, 8% elastán
(tejido Soft Shell de 3 capas)
340g/m²

EMPAQUE

Paquete 1/Caja 12

140M CAZADORA DE HOMBRE DE SOFTSHELL TALLAS XS-4XL

- » Material Softshell de tres capas
- » Bolsillos laterales y bolsillo en el pecho con forro interior, cremalleras exteriores y cordones
- » Cremallera completa con solapa interior y protector de cremallera en el cuello
- » Espalda más larga
- » Cordón elástico en el dobladillo
- » Puños ajustables

3XL & 4XL solo disponibles en Black, Classic Red, French Navy, Titanium, Bottle Green



140F CAZADORA DE MUJER DE SOFTSHELL TALLAS XS-4XL

- » Material Softshell de tres capas
- » Bolsillos laterales y bolsillo en el pecho con forro interior, cremalleras exteriores y cordones
- » Cremallera completa con solapa interior y protector de cremallera en el cuello
- » Espalda más larga
- » Cordón elástico en el dobladillo
- » Puños ajustables
- » Corte femenino

3XL & 4XL solo disponibles en Black, Classic Red, French Navy, Titanium, Bottle Green



141M CHALECO PARA HOMBRE DE SOFTSHELL TALLAS XS-2XL

- » Material Softshell de tres capas
- » Bolsillos laterales y bolsillo en el pecho con forro interior, cremalleras exteriores y cordones
- » Cremallera completa con solapa interior y protector de cremallera en el cuello
- » Espalda más larga
- » Cordón elástico en el dobladillo
- » Puños ajustables



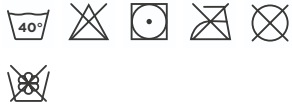
141F CHALECO PARA MUJER DE SOFTSHELL TALLAS XS-2XL

- » Material Softshell de tres capas
- » Bolsillos laterales y bolsillo en el pecho con forro interior, cremalleras exteriores y cordones
- » Cremallera completa con solapa interior y protector de cremallera en el cuello
- » Espalda más larga
- » Cordón elástico en el dobladillo
- » Puños ajustables
- » Corte femenino



CAZADORA Y CHALECO SMART SOFTSHELL

040 • 041



Transpirable

Resistente al viento

MATERIAL / PESO

100% Softshell con poliéster en la capa exterior; microfelpa en la capa interior
315g/m²

EMPAQUE

Paquete 1/Caja 12

040M CAZADORA SMART SOFTSHELL DE HOMBRE TALLAS XS-3XL

- » Duradero revestimiento impermeable de Teflon® Du Pont™
- » Material Softshell de dos capas sin membrana
- » 2 bolsillos con cremallera
- » Cremalleras exteriores
- » Cuello alto
- » Espalda más larga
- » Protección contra el frío y el viento
- » Alto nivel de transpiración
- » Forro de microfelpa
- » Cinta en la parte posterior del cuello
- » Costuras interiores en la cremallera

36 CG FN



040F CAZADORA SMART SOFTSHELL DE MUJER TALLAS XS-3XL

- » Duradero revestimiento impermeable de Teflon® Du Pont™
- » Material Softshell de dos capas sin membrana
- » 2 bolsillos con cremallera
- » Cremalleras exteriores
- » Cuello alto
- » Espalda más larga
- » Protección contra el frío y el viento
- » Alto nivel de transpiración
- » Forro de microfelpa
- » Cinta en la parte posterior del cuello
- » Costuras interiores en la cremallera

36 CG FN CR



041M CAZADORA SMART SOFTSHELL DE HOMBRE TALLAS XS-3XL

- » Duradero revestimiento impermeable de Teflon® Du Pont™
- » Material Softshell de dos capas sin membrana
- » 2 bolsillos con cremallera
- » Cremalleras exteriores
- » Cuello alto
- » Espalda más larga
- » Protección contra el frío y el viento
- » Alto nivel de transpiración
- » Forro de microfelpa
- » Cinta en la parte posterior del cuello
- » Costuras interiores en la cremallera

36 CG FN CR



041M

CAZADORA SPORTSHELL 5000

520



Transpirable
hasta 5000 g/m² durante 24 horas

Resistente al viento

Impermeable
Material impermeable hasta 5000mm

MATERIAL / PESO

100% poliéster en el exterior; 100% poliéster en la malla; Tejido Soft Shell avanzado con Natural Stretch (sustrato hidrófugo de 3 capas) 250g/m²

EMPAQUE

Paquete 1/Caja 12

520M CAZADORA SPORT SHELL 5000 DE HOMBRE TALLAS XS-2XL

- » Diseñada para un estilo de vida activo: bolsillos cortados a láser con cremalleras mate impermeables en las mangas
- » Puños ajustables para ofrecer comodidad y conservar la temperatura interior cremallera YKK central

- » Forma ergonómica. El ajuste al cuerpo genera un microclima para una termorregulación máxima y una óptima transferencia de la humedad
- » Zona discreta en la parte interior izquierda del pecho para la decoración



520F CAZADORA SPORT SHELL 5000 DE MUJER TALLAS XS-2XL

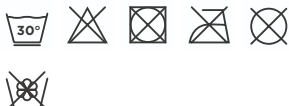
- » Diseñada para un estilo de vida activo: bolsillos cortados a láser con cremalleras mate impermeables en las mangas
- » Puños ajustables para ofrecer comodidad y conservar la temperatura interior cremallera YKK central

- » Forma ergonómica. El ajuste al cuerpo genera un microclima para una termorregulación máxima y una óptima transferencia de la humedad
- » Zona discreta en la parte interior izquierda del pecho para la decoración



CAZADORA HYDRAPLUS 2000

510



Transpirable
hasta 2.000 g/m² durante 24 horas

Resistente al viento

Impermeable
Material impermeable hasta 2.000 mm

MATERIAL / PESO

100% Taslan de nylon
190g/m²

EMPAQUE

Paquete 1/Caja 12

510M CAZADORA HYDRAPLUS 2000 DE HOMBRE TALLAS XS-4XL

- » Ajuste activo con codos articulados y mangas raglán
- » Cremallera YKK frontal con cordón solapa doble con cierre de banda adhesiva adicional

- » Capucha de 3 piezas plegable y cuello interior en tejido micro-polar
- » Completamente forrada, con zona oculta de gran tamaño en el dobladillo para la decoración; goma en el dobladillo

3XL & 4XL solo disponibles en Black, Classic Red, French Navy y Titanium



510F CAZADORA HYDRAPLUS 2000 DE MUJER TALLAS XS-4XL

- » Ajuste activo con codos articulados y mangas raglán
- » Cremallera YKK frontal con cordón solapa doble con cierre de banda adhesiva adicional

- » Capucha de 3 piezas plegable y cuello interior en tejido micro-polar
- » Completamente forrada, con zona oculta de gran tamaño en el dobladillo para la decoración; goma en el dobladillo

3XL & 4XL solo disponibles en Black, Classic Red, French Navy y Titanium



CAMISETA DE TRABAJO RESISTENTE DE ALGODÓN

010



MATERIAL / PESO

100% algodón hilado en anillo;
Light Oxford: 93% algodón, 7% viscosa
180g/m²

EMPAQUE

Paquete 3/Caja 36

010M CAMISETA DE TRABAJO EN ALGODÓN TALLAS XS-4XL

- » Ajuste clásico
- » Tejido de punto de jersey simple
- » Paneles de doble capa en los hombros y costura doble reforzada en la sisa
- » Cuello de punto 1x1 con pespunte superior
- » Canesú de doble capa, perfecto para decoración
- » Algodón hilado en anillo lavado con enzimas para un tacto más suave y mayor comodidad



SUDADERA DE TRABAJO RESISTENTE CON CUELLO POLO

012 • 013



MATERIAL / PESO

80% algodón peinado hilado en anillo,
20% poliéster
300g/m²

EMPAQUE

Paquete 3/Caja 24

012M SUDADERA DE TRABAJO RESISTENTE CON CUELLO POLO TALLAS XS-4XL

- » SpotShield™ resistente a las manchas
- » Paneles de doble capa en los hombros para mayor comodidad y durabilidad
- » Parche interior de identificación
- » Espalda más larga y dobladillo ribeteado 1x1 para un ajuste inferior perfecto y para ofrecer protección contra el frío y el viento
- » Pinzas laterales para un mejor ajuste y mayor flexibilidad
- » Botones metálicos con revestimiento de plástico



013M SUDADERA DE TRABAJO RESISTENTE CON CUELLO POLO TALLAS XS-4XL

- » SpotShield™ resistente a las manchas
- » Paneles de doble capa en los hombros para mayor comodidad y durabilidad
- » Parche interior de identificación
- » Espalda más larga y dobladillo ribeteado 1x1 para un ajuste inferior perfecto y para ofrecer protección contra el frío y el viento
- » Pinzas laterales para un mejor ajuste y mayor flexibilidad



PANTALÓN Y BERMUDAS DE TRABAJO

001 • 002



Teflon® es una marca comercial registrada de Du Pont y empleada bajo licencia de INVISTA y sus empresas afiliadas

MATERIAL / PESO

65% poliéster, 35% sarga de algodón
245g/m²

EMPAQUE

Paquete 1/Caja 12

001M PANTALÓN DE TRABAJO DE POLIÉSTER Y SARGA DE ALGODÓN

- » 2 bolsillos traseros con solapas
- » Bolsillo tipo cargo en la pierna derecha
- » Bolsillo pequeño adicional debajo de la cinturilla
- » Cinturilla elástica para un ajuste cómodo

TALLAS REINO UNIDO

UK (Pulgadas): 28/30/32/34/36/38/40/42/44/46/48
Europa: 44/46/48/50/52/54/56/58/60/62/64

LONGITUD DE LAS PIERNAS

Ins R32/L:34,
cm R81/L:86



002M BERMUDAS DE TRABAJO DE POLIÉSTER Y SARGA DE ALGODÓN

- » 2 bolsillos traseros con solapas
- » Bolsillo tipo cargo en la pierna derecha
- » Bolsillo pequeño adicional debajo de la cinturilla
- » Cinturilla elástica para un ajuste cómodo

TALLAS REINO UNIDO

UK (Pulgadas): 28/30/32/34/36/38/40/42/44/46/48
Europa: 44/46/48/50/52/54/56/58/60/62/64



PANTALÓN DE TRABAJO RESISTENTE

015



Teflon® es una marca comercial registrada de Du Pont y empleada bajo licencia de INVISTA y sus empresas afiliadas

MATERIAL / PESO

65% poliéster, 35% lona de algodón resistente
260g/m²

EMPAQUE

Paquete 1/Caja 12

015M PANTALÓN DE TRABAJO RESISTENTE

- » Protector de tejido Teflon®
- » 2 bolsillos traseros: uno abierto y otro con solapa y banda adhesiva
- » Bolsillos tipo cargo en ambas piernas, con prácticos compartimentos en la pierna derecha

- » Bolsillo pequeño adicional debajo de la cinturilla
- » Costuras triples en el interior de la pierna y aberturas de los bolsillos área trasera reforzada
- » Bolsillos interiores para rodilleras (máx. 21 cm x 15 cm)
- » Cremallera YKK



TALLAS REINO UNIDO

UK (Pulgadas): 28/30/32/34/36/38/40/42/44/46/48
Europa: 44/46/48/50/52/54/56/58/60/62/64

LONGITUD DE LAS PIERNAS

Ins S:30/R32/L:34
cm S:76/R81/L:86

CHALECO DE TRABAJO RESISTENTE

014



Teflon® es una marca comercial registrada de Du Pont y empleada bajo licencia de INVISTA y sus empresas afiliadas

MATERIAL / PESO

65% poliéster, 35% lona de algodón resistente con acolchado de poliéster de 5oz; 100% poliéster en el forro interior 260g/m²

EMPAQUE

Paquete 1/Caja 12

014M CHALECO DE TRABAJO RESISTENTE TALLAS XS-4XL

- » Protector de tejido Teflon®
- » Cremallera entera con solapa y ranura flexible en el cuello
- » Espalda más larga, refuerzo elástico en la sisa y etiqueta para colgar reforzada
- » Bolsillo en el lado derecho del pecho con varios compartimentos
- » Zona discreta y espaciosa con cremallera en el lado izquierdo del pecho para la decoración



014M

CAZADORA SOFTSHELL DE TRABAJO

018



Transpirable
up to 5000g/m² per 24 hours

Resistente al viento

Impermeable
Waterproof material up to 5000mm

MATERIAL / PESO

96% poliéster, 4% elastán
Tejido exterior de alta duración con acabado resistente a la abrasión, membrana transpirable e impermeable, revestimiento interior de microfibra (100% poliéster con textura cuadrículada) 400g/m²

EMPAQUE

Paquete 1/Caja 12

018M CAZADORA SOFTSHELL DE TRABAJO TALLAS XS-4XL

- » Teflon® impermeable
- » 2 bolsillos delanteros profundos con cremallera
- » Cremallera YKK delantera resistente con cordón, solapa interior y protector de cremallera en el cuello

- » Paneles negros en contraste en los hombros, los codos y la parte trasera del dobladillo
- » Ajuste ergonómico con codos articulados
- » Puños con inserción elástica interior para ofrecer protección contra los elementos y un ajuste cómodo



36

CG



018M • 014M • 014M

GUÍA DE TALLAS

Todas las tallas se basan en las medidas corporales reales, y no en la talla de la propia prenda. Por ejemplo: un polo con un ajuste de pecho de 92-97 cm / 36-38" será la talla adecuada para una persona con estas medidas en el pecho y unos pantalones con un ajuste de cintura de 50 Europa / 34" serán la talla adecuada para una persona con estas medidas.

A CONTINUACIÓN LE DAMOS UNOS CONSEJOS QUE LE AYUDARÁN A ESCOGER LA TALLA MÁS ADECUADA:

1

PECHO

HOMBRE: Mídase la parte más amplia del pecho, 2,5 cm por debajo de la axila.

MUJER: Mídase la parte más amplia del busto.

2

CUELLO

HOMBRE: Mídase alrededor de la base del cuello.

3

CINTURA

TODOS: Mídase el contorno de la cintura, manteniendo tirante el metro.

4

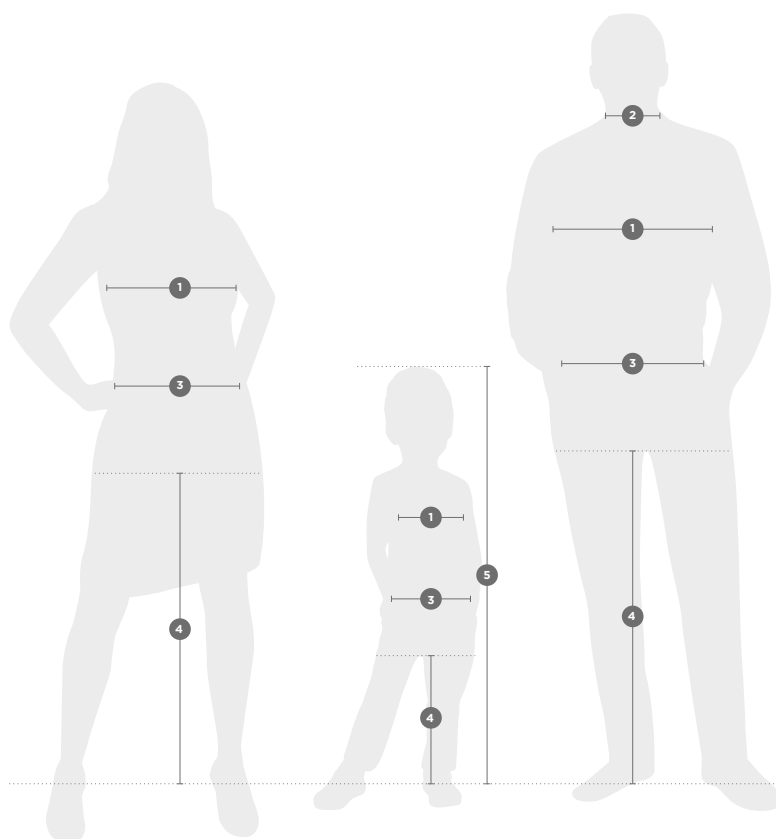
LARGO DE PIERNA

TODOS: Mídase desde la parte superior del interior de la pierna, en la entrecadera, hasta el punto donde normalmente se llevan los pantalones con los zapatos puestos.

5

ALTURA

NIÑOS: De pie, con los pies juntos y planos sobre el suelo, mídase desde la parte superior de la cabeza hasta el suelo.



TODOS LOS PRODUCTOS (excl. camisas, pantalones, bermudas y pantalones deportivos)

MUJER	XXS	XS	S	M	L	XL	2XL	3XL	4XL	5XL	6XL
TALLAS											
REINO UNIDO	6	8	10	12	14	16	18	20	22	24	26
FRANCIA	34	36	38	40	42	44	46	48	50	52	54
ITALIA	38	40	42	44	46	48	50	52	54	56	58
ALEMANIA/EUROPA	32	34	36	38	40	42	44	46	48	50	52
AJUSTE PECHO (CM)	72-77	77-82	82-87	87-92	92-97	97-102	102-107	107-112	112-117	117-122	122-127
AJUSTE PECHO (PULG.)	28-30	30-32	32-34	34-36	36-38	38-40	40-42	42-44	44-46	46-48	48-50

HOMBRES	XXS	XS	S	M	L	XL	2XL	3XL	4XL	5XL	6XL
TALLAS											
ALEMANIA/EUROPA	44	46	48	50	52	54-56	56-58	58-60	62-64	66-68	70-72
AJUSTE PECHO (CM)	82-87	87-92	92-97	97-102	102-107	107-112	112-117	117-122	122-127	127-132	132-137
AJUSTE PECHO (PULG.)	32-34	34-36	36-38	38-40	40-42	42-44	44-46	46-48	48-50	50-52	52-54

CAMISAS

MUJER	XXS	XS	S	M	L	XL	2XL	3XL	4XL	5XL	6XL
TALLAS											
REINO UNIDO	6	8	10	12	14	16	18	20	22	24	26
FRANCIA	34	36	38	40	42	44	46	48	50	52	54
ITALIA	38	40	42	44	46	48	50	52	54	56	58
ALEMANIA/EUROPA	32	34	36	38	40	42	44	46	48	50	52
AJUSTE PECHO (CM)	72-77	77-82	82-87	87-92	92-97	97-104	104-112	112-120	120-130	130-137	137-144
AJUSTE PECHO (PULG.)	28-30	30-32	32-34	34-36	36-38	38-41	41-44	44-47	47-51	51-54	54-57

HOMBRES	S	M	L	XL	2XL	3XL	4XL	5XL	6XL				
TALLAS													
AJUSTE CUELLO (CM)	37-38	39-40	41-42	43-44	45-46	47-48	49-50	51-52	53-54				
CUELLOS DISPONIBLES EN DOS TAMAÑOS (INS)	14.5/15	15.5	16/16.5	17/17.5	18	18.5/19	19.5	20	21				
CUELLOS DISPONIBLES EN UN ÚNICO TAMAÑO (INS)	14.5	15	15.5	16	16.5	17	17.5	18	18.5	19	19.5	20	21
AJUSTE PECHO (CM)	92-97	97-102	102-107	107-112	112-117	117-122	122-127	127-132	132-137				
AJUSTE PECHO (PULG.)	36-38	38-40	40-42	42-44	44-46	46-48	48-50	50-52	52-54				

PANTALONES

REINO UNIDO (PULG.)	28	30	32	34	36	38	40	42	44	46	48
EUROPA	44	46	48	50	52	54	56	58	60	62	64

	CORTO	REGULAR	LARGO
LARGO DE PIERNA (CM)	76	81	86
LARGO DE PIERNA (PULG.)	30	32	34

PANTALONES DEPORTIVOS

MUJER	XS	S	M	L	XL
TALLAS					
REINO UNIDO	8	10	12	14	16
AJUSTE CINTURA (CM)	63.5	68.5	74	79	84
AJUSTE CINTURA (PULG.)	25	27	29	31	33

HOMBRES	XS	S	M	L	XL	2XL	3XL
TALLAS							
AJUSTE CINTURA (CM)	71	76	81	86.5	91.5	96.5	101.5
AJUSTE CINTURA (PULG.)	28	30	32	34	36	38	40

TODOS LOS PRODUCTOS PARA NIÑOS (excl. pantalones deportivos)

EDAD (AÑOS)	1-2	3-4	5-6	7-8	9-10	11-12	13-14	15-16
ALTURA (CM)	90	104	116	128	140	152	164	176
AJUSTE PECHO (CM)	51-56	56-63	63-71	71-76	76-81	81-86	86-91	91-96
AJUSTE PECHO (PULG.)	20-22	22-25	25-28	28-30	30-32	32-34	34-36	36-38

PANTALONES DEPORTIVOS (niños)

EDAD (AÑOS)	3-4	5-6	7-8	9-10	11-12
ALTURA (CM)	104	116	128	140	152
CINTURA (CM)	47	50	53	56	62
CINTURA (PULG.)	18.5	20	21	22	24.5

ESTILOS DE PUÑOS & CUELLOS



PUÑOS REDONDEADOS

Ajustables con 2 botones.



KENT

Perfecto para los negocios, este cuello clásico toma su nombre del Duque de Kent.



PUÑOS CON BORDES RECTANGULARES

Ajustables con 2 botones.



NEW KENT

Ni tan amplio como el cuello seccionado ni tan definido como el cuello Kent, este moderno cuello es rígido y admite bordado.



PUÑOS BISELADOS

Ajustables con 2 botones.



CON BOTONES

Cuello moderno de estilo deportivo e inspirado en el polo; el cuello con botones le aporta un aspecto elegante sin corbata.




PUÑOS DE CÓCTEL

Se pueden llevar plegados o sin plegar, para un estilo elegante.



UNDER BUTTON DOWN

Este tipo de cuello es ideal para llevar sin corbata y con el botón del cuello abierto.



GEMELOS

Muchas de las camisas permiten llevar gemelos.



CUELLOS PARA MUJER

Nuestras camisas para mujer tienen un cuello clásico y su estilo se caracteriza por su largo y su forma.

SÍMBOLOS DE CUIDADO



30°C Lavado en maquina ciclo suave



30°C Lavado en maquina



40°C Lavado en maquina ciclo suave



40°C Lavado en maquina



50°C Lavado en maquina ciclo suave



50°C Lavado en maquina



60°C Lavado en maquina



Sin suavizante



No secar en secadora



Secado en secadora a baja temperatura



No planchar



Planchar a baja temperatura



Plancha a media temperatura



No usar lejía



No limpiar en seco



Limpiar en seco, con cualquier disolvente excepto tricloroetileno

CARACTERÍSTICAS Y FUNCIONES



TRANSPIRABLE

La transpirabilidad de un tejido se mide por la cantidad de gramos de vapor de agua que atraviesa un metro cuadrado de tejido en 24 horas ($\text{g}/\text{m}^2/24\text{h}$). Cuanto más alto sea el valor, más transpirable es el producto.



IMPERMEABLE

La prueba de columna de agua indica cuántos mililitros de agua puede resistir un tejido sin que la presión la haga penetrar. Las mediciones por encima de 1500 mm se consideran hidrófugas.



EASY CARE

Un acabado especial garantiza que las camisas y blusas se planchen fácil y rápidamente.



SPOT SHIELD™

Los tejidos con un acabado SpotShield™ son impermeables y resistentes a la suciedad. Repelen con facilidad incluso la mayoría de aceites.



COOLMAX®

COOLMAX® cuenta con unas excelentes propiedades de control de la humedad. Esta novedosa fibra de poliéster transpirable evacua la humedad con gran rapidez mediante la acción capilar y mantiene el cuerpo seco por más tiempo.



BIONIC-FINISH® ECO

El acabado sin flúor ni PFC evita que el agua y la suciedad se adhieran al tejido.



LYCRA®

LYCRA® es un nombre comercial de la empresa Invista. Se trata de una fibra de elastano extremadamente flexible con unas excelentes propiedades de recuperación. Estos textiles aseguran un mejor ajuste y más comodidad.



LYCRA® T400®

Este elastomultiéster (LYCRA® T400®) es un tejido moderno de doble fibra que se puede estirar en todas las direcciones y que recupera después su forma original. Este tejido de alta calidad se adapta a los movimientos y siempre conserva su forma.



TEFLON® (DUPONT™)

El revestimiento de Teflon® garantiza que los tejidos sean impermeables así como resistentes al aceite y a la suciedad. Además no tiene una influencia negativa en el peso, la apariencia, el color o la transpirabilidad.



AQUAPEL™ BY NANOTEX®

Aquapel™ se ha desarrollado para ofrecer una protección fiable contra el viento y el agua, también es transpirable y cuenta además con tecnología respetuosa con el medio ambiente sin flúor ni PFC.



DUPONT™ SORONA®

El aislamiento sostenible realizado con materiales de origen vegetal se produce con un consumo de energía reducido y un 50% menos de emisiones de gases de efecto invernadero.








SIN FLÚOR NI PFC

Los tejidos sin flúor ni PFC son más degradables, lo que nos beneficia a nosotros y al medio ambiente.








GAMA DE COLORES

 <p>CD CD CANDY PINK</p>	 <p>PD PD PURE GOLD</p>	 <p>38 38 BOTTLE GREEN</p>	 <p>CP CP CORPORATE BLUE</p>	 <p>30 30 WHITE</p>
 <p>57 57 FUCHSIA</p>	 <p>K2 K2 YELLOW</p>	 <p>AL AL APPLE</p>	 <p>ZT ZT AZTEC BLUE</p>	 <p>36 36 BLACK</p>
 <p>81 81 PURPLE</p>	 <p>LM LM LIME</p>	 <p>WL WL WINTER EMERALD</p>	 <p>ZU ZU AZURE BLUE</p>	 <p>XW XW ZINC</p>
 <p>PT PT PORT</p>	 <p>BK BK BLACKSTONE</p>	 <p>AQ AQ AQUA</p>	 <p>BH BH BRIGHT ROYAL</p>	 <p>TT TT TITANIUM</p>
 <p>41 41 BURGUNDY</p>	 <p>60 60 NATURAL</p>	 <p>BZ BZ BRIGHT SKY</p>	 <p>NB NB BRIGHT NAVY</p>	 <p>IR IR IRON GREY</p>
 <p>CR CR CLASSIC RED</p>	 <p>3M 3M KHAKI</p>	 <p>42 42 LIGHT BLUE</p>	 <p>FN FN FRENCH NAVY</p>	 <p>CG CG CONVOY GREY</p>
 <p>BR BR BRIGHT RED</p>	 <p>CQ CQ CHOCOLATE</p>	 <p>OD OD OXFORD BLUE</p>	 <p>65 65 TURQUOISE</p>	 <p>SJ SJ SILVER</p>
 <p>44 44 ORANGE</p>	 <p>DO DO DARK OLIVE</p>	 <p>SC SC SKY</p>		 <p>LX LX LIGHT OXFORD</p>





MELANGE



MARL



CONTRAST



Ofrecemos una amplia gama de colores. Para conocer los detalles exactos de los colores, visite russelleurope.com



WE  THE ORIGINAL.
EST. 1902